

Omia muistiinpanoja

---

---

---

---

---

---

---

---

---

---

---

---

---

---

---

---

---

---

---

---

---

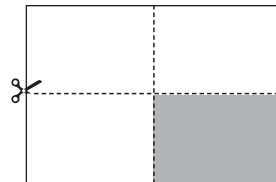
---

---

+++

**Mitä haluaisit kertoa museokäynnistä?**

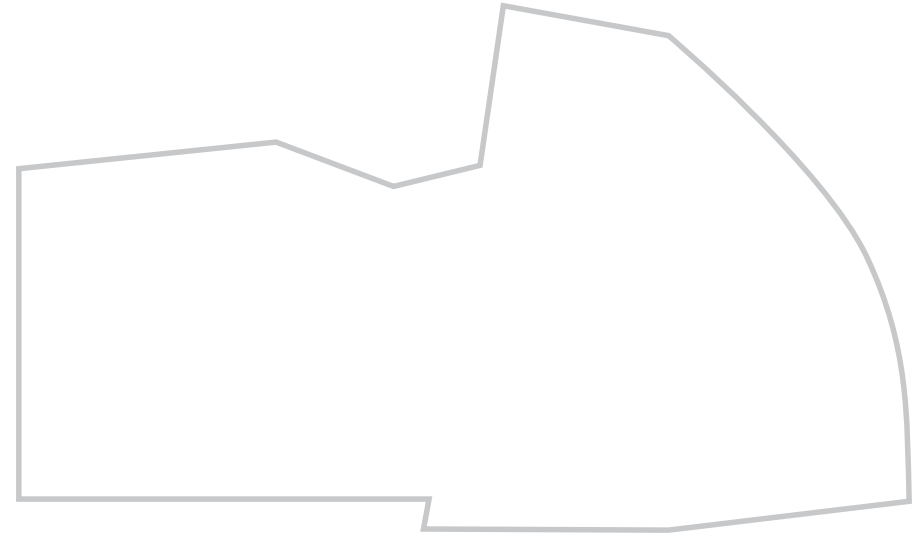
Kuvita, kirjoita ja lähetä kortti isovanhemmallesi, naapurillesi tai vaikka valmentajallesi. Saat neljä korttia A4-arkista. Käytä tukevaa paperia.



# kiasma\_

# kiasma\_

Kuvita kanssi haluamaasi tyyliin ja kirjoita viivalle nimesi.



nykytaideoppi **tehtävävihko**



Nykytaide on aikamme taidetta. Se käsittelee maailmaa, ihmistä ja ihmisen suhdetta maailmaan. Muodoltaan nykytaide voi olla mitä vain, myös maalaus tai veistos. Nykytaiteessa ja sen katsomisessa ei ole sääntöjä. Jokainen saa muodostaa siihen oman suhteensa, eikä oikeita vastauksia ole. Kaikkea ei aina voi tai edes tarvitse ymmärtää.

Taidetta voi tutkia monella tavalla, muistathan kuitenkin, että teoksiin ei saa koskea ja museossa liikutaan rauhallisesti.

**Tervetuloa Kiasmaan!**

# ennen museokäyntiä



**Mitä haluaisit oppia nykytaiteen museossa?**  
Miten voisit oppia nämä asiat?

**Millaisia taideteoksia haluaisit nähdä Kiasmassa?**



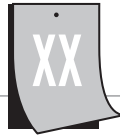
# käynnin jälkeen



**Valitse yksi näkemistäsi taideteoksista.**  
Pohdi, mikä siinä oli kaikkein tärkeintä.

Millaisia asioita teos käsitteli? Tee kolmen ruudun sarjakuva, jossa käsittelet samoja asioita. Voit piirtää sarjakuvan pysty- tai vaakasuuntaan.

# käynnin jälkeen



**Keksi itsellesi läksy** museokäyntiin liittyen!

**Millaista taide voisi olla sadan vuoden päästä?**

Piirrä ja kirjoita!



**Mitä tahdot muistaa Kiasmassa näkemästäsi?**

Piirrä tai kirjoita!


# museotehtäviä



**Keksi ainakin kolme kysymystä,** joiden avulla voi selvittää, mitä eri ihmiset ajattelevat näkemistään taideteoksista. Haastattele sitten näiden kysymysten avulla luokkakavereitasi tai opettajaasi. Kirjoita kysymykset ja vastaukset.

# museotehtäviä

Katsokaa pienryhmän tai luokan kanssa samaa teosta. Miltä sen katsominen tuntuu? **Piirrä hymiölle kasvat, jotka kuvaavat tunnetilaasi. Nimeä myös tunne.**



Verratkaa naamoja!

Nykytaidetta voi tehdä melkein mistä vain. Tutki teoksia ja niiden vierestä löytyviä teostietoja. Millaisia materiaaleja teoksissa on käytetty? **Tee lista! Mitä näistä materiaaleista haluaisit itse kokeilla? Merkitse listasi kiinnostavimmat materiaalit tähdellä.**

# museotehtäviä

**Etsi ja kuvaa kännykkäkameralla tai piirrä** (numeroi piirroksesi)

1. kaunis teos
2. yllättävä teos
3. taitavasti tehty teos
4. teos, joka sopisi kouluunne

-----

5. Unohda kohdat 1–4.

Etsi ihan mitä tahansa, mikä juuri sinua kiinnostaa. Päätä itse, mikä sinua puhuttelee. Mieti, miksi valitsit juuri tämän asian/teoksen.

